



この度は、弊社製品をお買い上げいただき、まことにありがとうございます。  
この「取付説明書」をよくお読みの上、正しく安全に作業を実施してください。  
また、取り付け上の理由、要因により発生した事故やトラブル、製品不具合等については、弊社は一切の責任を負いませんのであらかじめご了承ください。  
尚、本説明書は、製品を取り付けたあとも大切に保管してください。

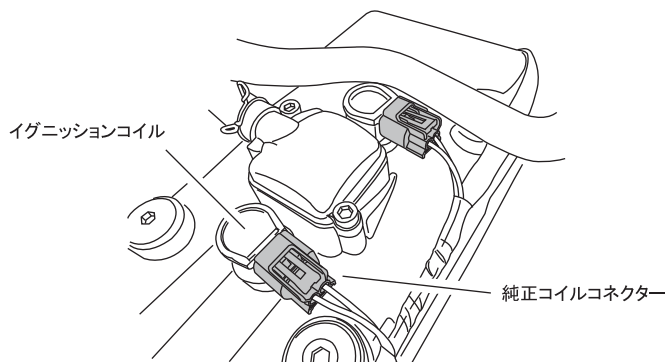
注意事項 **⚠️注意** 必ずお守りください！

1. 指定車種以外への取り付けは絶対に行わないでください。製品の破損や車両事故を起こす原因となります。
2. 本製品の分解や加工等は絶対に行わないでください。製品の破損や車両事故を起こす原因となります。
3. 水平な場所でセンタースタンド等を使用して車両を確実に固定したうえで作業を行ってください。  
車両が動き出し事故を起こす原因となります。
4. エンジンを停止し、エンジンキーを抜いて作業を行ってください。
5. エンジンが十分に冷えていることを確認してから作業を行ってください。事故や火傷を起こす原因となります。
6. 安全のため、バッテリーのマイナス端子を外して作業を行ってください。尚、バッテリーのマイナス端子を取り外すと盗難防止の安全装置等が作動する車両がありますので、車両マニュアルや車両整備書に従って作業してください。
7. エンジンを始動する場合は、換気の良い場所で行ってください。排気ガスにより一酸化炭素中毒になる恐れがあります。
8. 本製品の取り付けは、整備資格を有する工場やプロショップ、又は整備資格を持った方をお願いしてください。
9. 本製品は、マフラー等の高温部、スロットルワイヤー等の可動部、燃料ホースやブレーキホース等に固定・配線しないでください。  
製品破損や車両火災、事故の原因となります。
10. 本製品に異常があった場合は、本製品の使用を止め、お買い上げの販売店、または弊社までお問い合わせください。

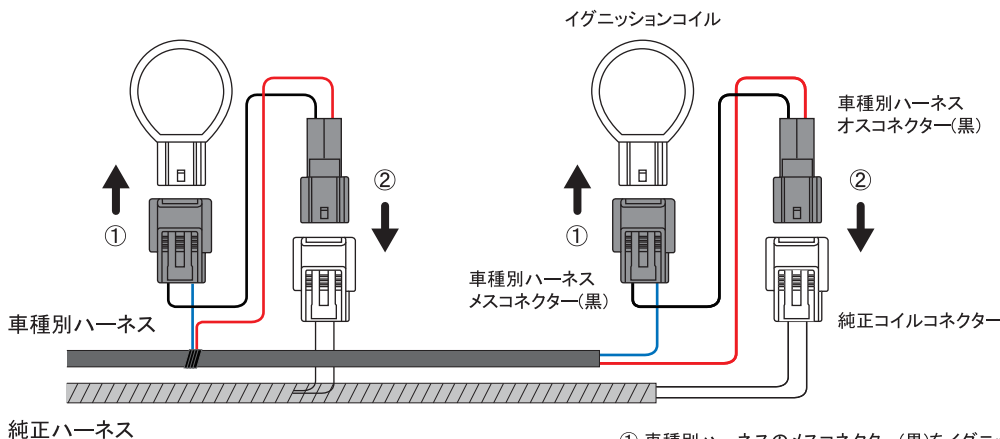
取付概要

[セット内容] 車種別ハーネス × 1 結束バンド(150mm) × 3 丸形端子(6mm) × 1 本紙 × 1

1. イグニッションコイルが見えるよう、車両整備書に従ってタンクやエアクリーナーなどを取り外して下さい。
2. イグニッションコイルに取り付けられている純正コイルコネクタを取り外してください。



3. 車種別ハーネスのメスコネクタ(黒)をイグニッションコイルへ取り付け、オスコネクタ(黒)を2項で取り外した純正コイルコネクタへ取り付けください。



PlasmaBoosterを本ハーネスに装着する場合

車種別ハーネスのオスコネクタとメスコネクタを繋いでいる「黒線」がイグニッションコイルのマイナス線(点火信号線)となりますので、この黒線へプラズマブースターのカラーワイヤーを結線してください。

この黒線へPlasmaBoosterのカラーワイヤーを結線します


- ① 車種別ハーネスのメスコネクタ(黒)をイグニッションコイルへ取り付け
- ② 車種別ハーネスのオスコネクタ(黒)を純正コイルコネクタへ取り付け

注: 商品によっては車種別ハーネスのオスコネクタに赤線が無いタイプもあります  
商品によっては車種別ハーネスのコネクタに入っている青線、赤線が上図と逆のタイプもあります

- 4 車種別ハーネスの黒線(先端が切りっぱなしの配線)はエンジンやボディーへアースしますので、アースする位置に合わせてワイヤーの長さを調整し付属の丸形端子を配線へ圧着してください。圧着した丸型端子をアースへ取り付けてください。

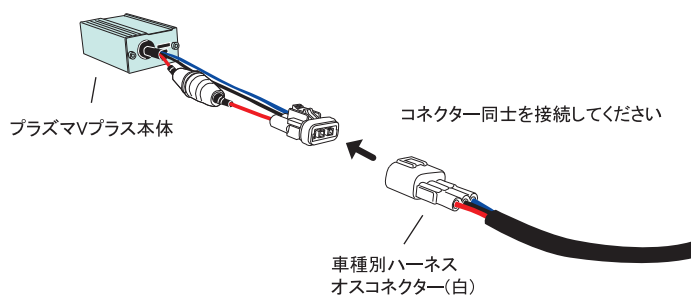
[丸型端子の取付方法]

車種別ハーネスに使用している配線の導線外径は1.0mmとなりますので、それに合った工具にて被覆を剥いてください。



- 5 車種別ハーネスをプラズマVプラス本体まで取り回してください。その際、注意事項9項の内容には十分注意してください。

- 6 車種別ハーネスのオスコネクター(白)をプラズマVプラス本体のメスコネクター(白)に取り付けて下さい。配線が長すぎる場合は適当な場所で1箇所を束ねて長さを調整してください。



- 7 付属の結束バンドを使用して本製品が動かないよう固定してください。特にスロットルの近くを通す場合は確実に固定し、スロットルに干渉しないよう注意してください。
- 8 1項にて取り外した部品全てを戻してください。この際、純正コイルコネクターとエアクリーナーボックスなどが干渉しないよう位置を調整しながら作業を行ってください。

お問い合わせ



有限会社OKADA PROJECTS  
〒213-0005 神奈川県川崎市高津区北見方2-3-5  
TEL 044-822-3341 FAX 044-822-3342  
E-mail:info@okadaprojects.com  
URL:www.okadaprojects.com

PLASMA V PLUS用  
車種別ハーネス(共通説明書)